



Portal del  
sector agrario



GOBIERNO  
DE ESPAÑA

MINISTERIO  
DE TRABAJO, MIGRACIONES  
Y SEGURIDAD SOCIAL

insst

Instituto Nacional de  
Seguridad y Salud en el Trabajo


# NO TE METAS EN UN BERENJENAL SIN SABER A LO QUE TE EXPONES



## Infórmate de cuándo y cómo está permitido entrar al cultivo.

El **responsable de los tratamientos** te informará de los riesgos y las medidas preventivas que debes seguir, extremando las precauciones si ha utilizado mezclas de productos o productos cancerígenos, mutágenos o tóxicos para la reproducción.

En los recintos cerrados, la información está en el **cartel de entrada**.



## ¿Cuándo? No entres hasta que esté seco y respeta el plazo de reentrada.


**Espera a que se seque el cultivo.** No entres ni para realizar actividades de cortaduración (inspección o manipulación del riego).

El **plazo de reentrada** es el periodo comprendido entre la aplicación y la entrada al cultivo para realizar labores como la recolección, el entutorado de las plantas o la poda.

No es el **plazo de seguridad**, vinculado a evitar la presencia de residuos en la cosecha.




## ¿Cómo? Respeta las condiciones de entrada al cultivo.



Utiliza siempre **ropa** que cubra los brazos, las piernas y el cuerpo.

El uso de **guantes de protección química** y/o la limitación de la **duración de la actividad** pueden ser requeridos para acceder al cultivo.

Los guantes pueden ser reutilizables o desechables, cumpliendo con la norma UNE-EN 374-1, y provistos de marcado CE. Poseerán un nivel de destreza y resistencia mecánica adecuadas a la actividad. Si se rompen, debes reemplazarlos inmediatamente.



EPI

Portal de Equipos de  
Protección Individual



NIPO (en papel): 871-19-106-6  
NIPO (en línea): 871-19-107-1  
D.L.: M 36433-2019