



Portal del  
sector agrario



GOBIERNO  
DE ESPAÑA


MINISTERIO  
DE TRABAJO, MIGRACIONES  
Y SEGURIDAD SOCIAL

insst

Instituto Nacional de  
Seguridad y Salud en el Trabajo

# NE PAS ÊTRE DANS LES CHOUX (APRÈS TRAITEMENT AUX PHYTOS)

Recueillir des informations sur des mesures spécifiques concernant les zones récemment traitées.




Le responsable des traitements phytosanitaires vous donnera des informations sur les risques et les mesures d'atténuation contre les pesticides appliqués dans les zones où vous travaillez ou à proximité. Il faut faire très attention lorsque des mélanges de pesticides ou des CMR (cancérogènes, mutagènes ou toxiques pour la reproduction) sont utilisés.




Un panneau avec cette information sera placé à l'entrée des enclos (par exemple, les serres).

Quand? N'entrez pas jusqu'à ce que les dépôts de pulvérisation aient complètement séché.

Respectez les délais de rentrée.





Le délai de re-entrée correspond au délai minimum à respecter après une application phytosanitaire avant de retourner sur la parcelle sans équipement de protection.



Comment? Suivez les conditions de travail de rentrée.

- Restez en dehors des zones où votre patron vous dit de ne pas entrer.
- Gardez les zones traitées fermées avec un panneau d'avertissement.
- Portez toujours des vêtements de travail propres qui couvrent votre peau.
- Portez en outre des gants de protection contre les produits chimiques s'ils sont requis (conforme à la norme de sécurité des gants EN374-1: 2003 et identifiée par un marquage CE et un pictogramme de résistance chimique)



EPI

Portal de Equipos de  
Protección Individual



NIPO (en papel): 871-19-104-5  
NIPO (en línea): 871-19-105-0  
D.L.: M 36435-2019