

ACCIDENTES DE TRABAJO CON BAJA EN JORNADA DE TRABAJO (ATJT) EN TRABAJADORES POR CUENTA PROPIA



Datos año 2019

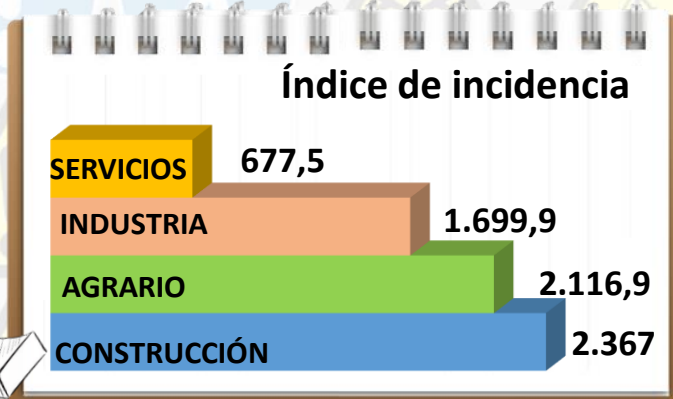
Índice incidencia ATJT

1.044,7

Por cada 100.000 trabajadores que estaban en su jornada de trabajo, se accidentaron 1.044,7.

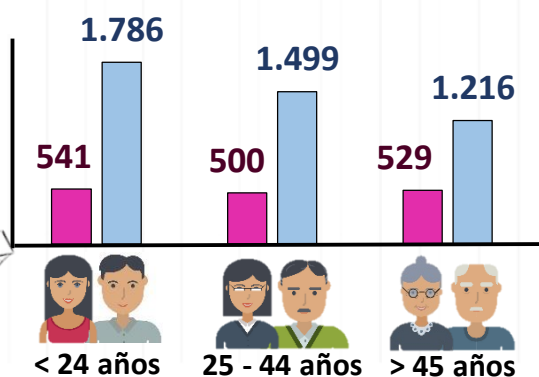
¿En todos los sectores se accidentan con la misma frecuencia?

Los trabajadores de la construcción son los que más sufren accidentes.

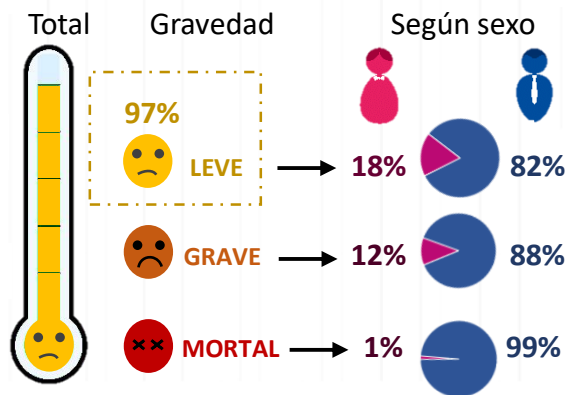


¿Cómo se distribuyen los ATJT según sexo, edad y gravedad?

Sexo- edad (Índice de incidencia)



Gravedad (%)



Los hombres se accidentan más que las mujeres (excepto, entre otras, en educación; bibliotecas y correos; cajeros y taquilleros), siendo los más jóvenes los que tienen mayor índice de incidencia.

La mayoría de accidentes son leves (97%), y los hombres sufren mayor porcentaje de accidentes a medida que aumenta la gravedad.



CAR. 132. 1. 20

