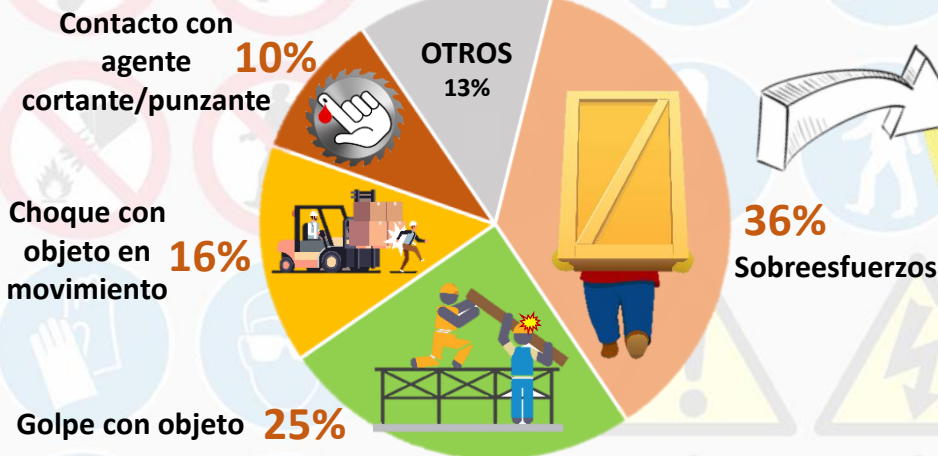


# ACCIDENTES DE TRABAJO CON BAJA EN JORNADA DE TRABAJO (ATJT) EN ASALARIADOS SEGÚN FORMA, SEXO, EDAD Y GRAVEDAD



Datos año 2019

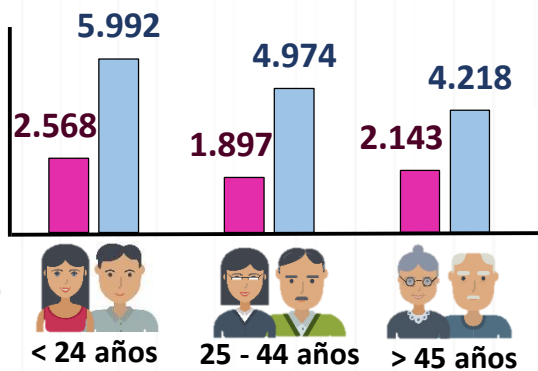
## ¿De qué forma se producen los accidentes?



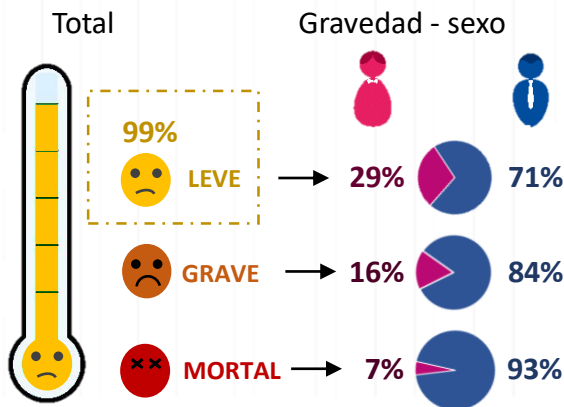
La mayor parte de accidentes se produjeron por sobreesfuerzos

## ¿Cómo se distribuyen los ATJT según sexo, edad y gravedad?

### Sexo- edad (Índice de incidencia)



### Gravedad (%)



Los hombres se accidentan más que las mujeres (excepto: industria de tabaco, actividades financieras (incluyendo seguros), educación, actividades de organizaciones, servicio de alojamiento y s. sociales), siendo los más jóvenes los que tienen mayor índice de incidencia.

La mayoría de accidentes son leves (99%), y los hombres sufren mayor porcentaje de accidentes a medida que aumenta la gravedad.



CAR. 131. 1. 20

