

**Jornada técnica: obras de construcción y coordinación de actividades
empresariales: Directrices básicas.**




**Directrices básicas para la integración de la
prevención de los riesgos laborales en las obras de
construcción: ASPECTOS MÁS RELEVANTES.**

Luis Rosel Ajamil

Madrid, 12 de marzo de 2015



ETAPAS DEL PROCESO



1. Inicio de las actuaciones y diseño de la obra.

PROMOTOR



→
VELAR POR LA INTEGRACIÓN DE LA PRL EN EL PROYECTO

→
ADOPTAR UNA ACTITUD PROACTIVA

→
DESIGNAR PROFESIONALES COMPETENTES CON FORMACIÓN EN MATERIA DE PRL



1. Inicio de las actuaciones y diseño de la obra.

REQUISITOS



Ejecución



¿Cómo se va a hacer?

¿Cómo se va a utilizar y mantener?

¿Qué se va a hacer?



Utilización

Objeto



2. Contratación.

PROMOTOR



- Culpa «in eligendo» (promotor no profesional).
- Garantizar a los profesionales los medios para el desempeño de su función.
- Contar con la participación de los técnicos profesionales.



3. Planificación de los trabajos.

OBRAS SIN PROYECTO

DOCUMENTO DE GESTIÓN
PREVENTIVA DE LA OBRA



ASPECTOS A ABORDAR (SUGERENCIAS)

- ✓ Incluir la gestión preventiva de la totalidad de los trabajadores dependientes del contratista.
- ✓ Contener los procedimientos de trabajo que se pondrán en práctica.
- ✓ Constituir el instrumento básico de identificación de riesgos y establecimiento de las medidas preventivas.



3. Planificación de los trabajos.

OBRAS SIN PROYECTO

DOCUMENTO DE GESTIÓN
PREVENTIVA DE LA OBRA



FUENTES PARA SU ELABORACIÓN

- Documentación diseño.
- Plan de prevención de riesgos laborales.
- Evaluación de riesgos (considerando los procedimientos de trabajo) y planificación de las actividades preventivas.






3. Planificación de los trabajos.

TODAS LAS OBRAS

**PLAN DE SEGURIDAD Y
SALUD EN EL TRABAJO**

**DOCUMENTO DE GESTIÓN
PREVENTIVA DE LA OBRA**




- 
- ✓ Asesoramiento y apoyo de su servicio de prevención.
 - ✓ El CSSE velará por que se apliquen los principios de la acción preventiva en esta fase.
 - ✓ Coordinación singular en:
 - Centros de trabajo «activos».
 - Obras contiguas.
 - Obras distintas con un único promotor construidas en un mismo lugar y ejecutadas de forma simultánea o sucesiva.
 - Obras distintas con varios promotores ejecutadas en un mismo lugar.

4. Ejecución.

TODAS LAS OBRAS

**PLAN DE SEGURIDAD Y
SALUD EN EL TRABAJO**

**DOCUMENTO DE GESTIÓN
PREVENTIVA DE LA OBRA**

- 
- ✓ Información del contratista a los subcontratistas y trabajadores autónomos mediante el documento que corresponda.
 - ✓ Actualización del documento.
 - ✓ Seguimiento a través del «Libro de incidencias» o del soporte documental que se establezca.

El CSSE velará por que se apliquen los principios de la acción preventiva según lo que se determine en el documento que corresponda.



5. Finalización.



Constatar la compatibilidad del estado de la obra con el uso y mantenimiento previsto (promotor).



Trasladar al promotor información sobre los equipos de trabajo instalados, planos...(contratista).



Comunicar la información al usuario final -Libro del edificio/otro soporte documental- (promotor).

6. Consideraciones comunes a todo el proceso constructivo.

CADA EMPRESARIO

GARANTIZAR LA FORMACIÓN DE LOS TRABAJADORES EN MATERIA DE PRL

INTEGRAR LA PRL EN EL CONJUNTO DE LAS ACTIVIDADES CONSIDERADAS COMO CRÍTICAS

DISPONER EN LA OBRA DE UN INTERLOCUTOR EN MATERIA DE PRL

Teléfono gratuito

900 11 21 21

www.fundacionlaboral.org



FUNDACIÓN
LABORAL
DE LA CONSTRUCCIÓN



Confederación Nacional
de la Construcción



GRACIAS

LÍNEA PREVENCIÓN: 900203020

