

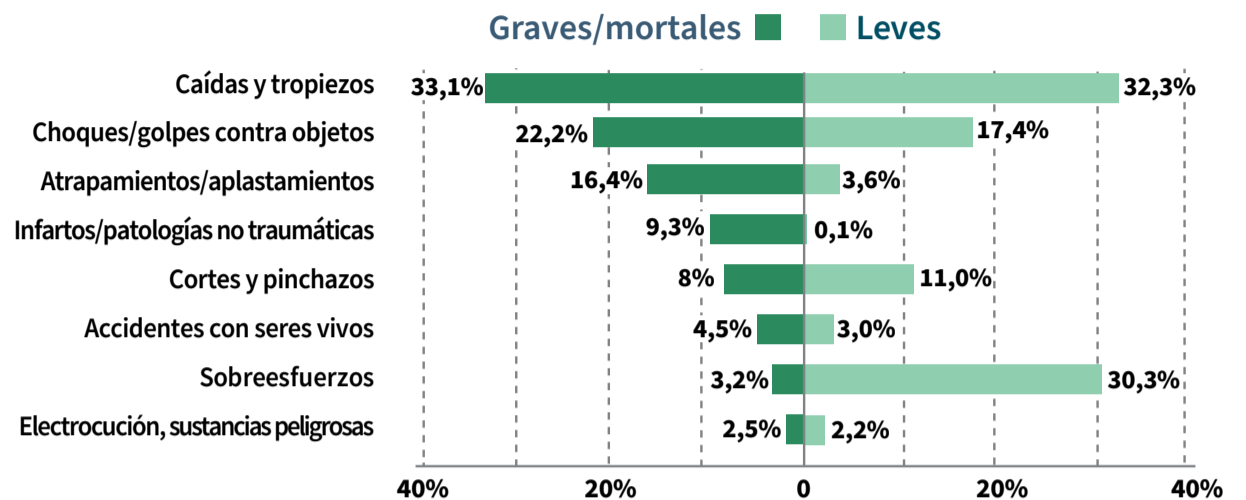
LA SINIESTRALIDAD EN EL SECTOR AGRARIO

(Datos 2013-2023)

El sector en cifras...

	2013-2023	2023
Accidentes mortales	595	65
Accidentes graves	3.870	285
Accidentes leves	308.709	27.291

Por forma de accidente¹



Por actividad (accidentes con baja)¹



Perfil de accidentes graves y mortales

Maquinaria

Accidentes con maquinaria
Agricultura 46% tractor
Silvicultura 42% motosierra

Agricultura

El 50% afecta a personas temporeras o con experiencia menor a 1 año

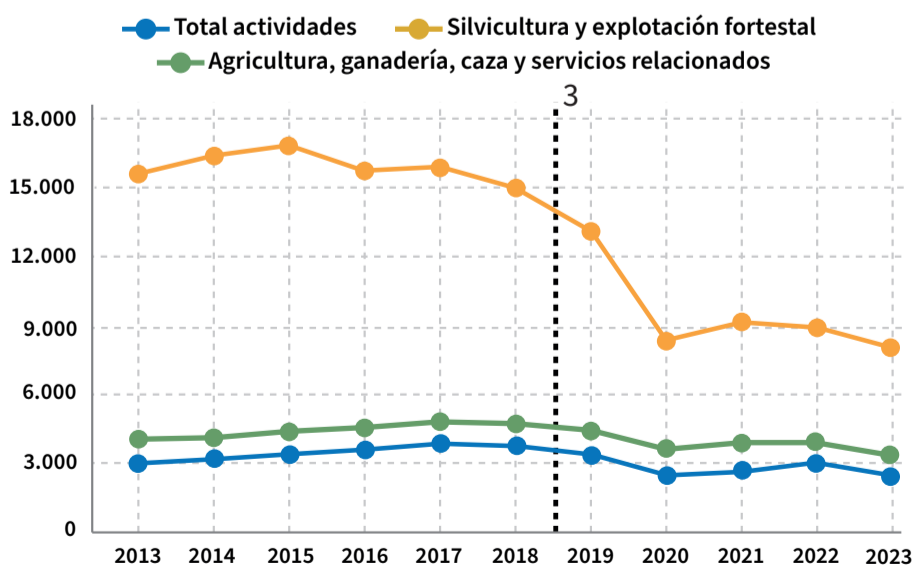
Ganadería

El 40% del total de personas trabajadoras tenían contrato indefinido y el 46% eran autónomas

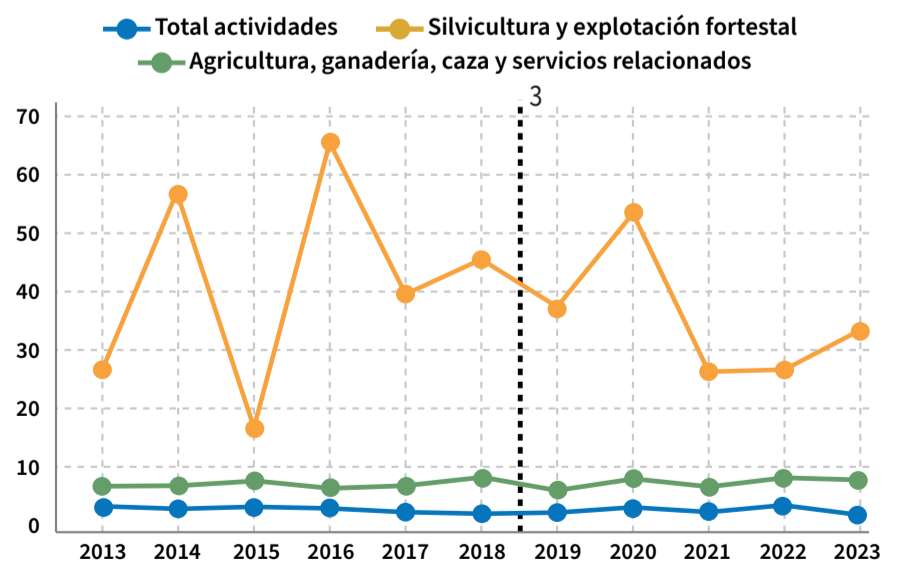
Silvicultura

Junto con minería, es la actividad con mayor índice de incidencia

Índices de incidencia de accidentes con baja²



Índices de incidencia de accidentes mortales²



¹ Formas de accidente para el año 2023.

² Accidentes por cada 100.000 trabajadores con la contingencia de AT cubierta.

³ Desde 2019 es obligatoria la cobertura de AT en el RETA (con carácter general) y las series no son directamente comparables con los años 2018 y anteriores.