

ÍNDICE

OBJETIVO

ALCANCE

IMPLICACIONES Y RESPONSABILIDADES

METODOLOGÍA

ANEXOS



Fecha: _____

Elaborado por: _____

Fecha: _____

Revisado por: _____

Fecha: _____

Aprobado por: _____

Firma:

Firma:

Firma:

OBJETIVO

Establecer el sistema de Señalización de Seguridad y Salud en la empresa.

ALCANCE

Entra dentro del alcance de este procedimiento toda la señalización de seguridad establecida con el fin de alertar de los riesgos o condiciones peligrosas que no se hayan podido evitar.

IMPLICACIONES Y RESPONSABILIDADES

Director unidad funcional: Es el responsable de establecer la señalización adecuada en su unidad.

Mando intermedio: Es el responsable de velar por el cumplimiento de lo dispuesto en la señalización.

DESARROLLO

Cuando a raíz de alguna técnica preventiva o por obligación legal o normativa se establezca la necesidad de señalar un riesgo o una condición peligrosa, se estudiará qué sistema de señalización es el más adecuado en cada caso.

Situaciones especiales a señalar

Se deberá prestar una especial atención, vigilando el buen estado y visibilidad de la señalización de los siguientes aspectos:

- Señalización de advertencia de peligros
- Intervenciones en máquinas o instalaciones que requieran una consignación: véase procedimiento código ...
- Carretillas: Llevarán la señalización luminosa intermitente correspondiente y utilizarán la acústica cuando sea necesario. Se señalará el límite de velocidad de 10 Km/h y el peligro que generan
- Señalización de evacuación y salidas de emergencia
- Señalización de extintores y equipos de lucha contra incendios
- Señalización gestual en el manejo de grúas
- Señalización y etiquetaje de productos tóxicos, peligrosos e inflamables
- Señalización de las instalaciones eléctricas peligrosas
- Señalización de obligaciones de uso de EPI
- Señalización de prohibición.

Revisión

La señalización se revisará periódicamente según el procedimiento de Revisiones de seguridad código..., confirmando su buen estado y funcionamiento.

Formación/Información

Todos los trabajadores recibirán una formación inicial sobre la señalización del Plan de Emergencia y de la empresa en general, al incorporarse en la empresa según el procedimiento establecido.


La formación de la señalización específica a aplicar en el desarrollo del puesto de trabajo se realizará conjuntamente con la formación de dicho puesto.

SEÑALES EN FORMA DE PANEL (RD 485/1997)

SEÑALES DE ADVERTENCIA

Forma triangular. Pictograma negro sobre fondo amarillo (el amarillo deberá cubrir como mínimo el 50 por 100 de la superficie de la señal), bordes negros.

Como excepción, el fondo de la señal sobre "materias nocivas o irritantes" será de color naranja, en lugar de amarillo, para evitar confusiones con otras señales similares utilizadas para la regulación del tráfico por carretera.



SEÑALES DE PROHIBICIÓN

Forma redonda. Pictograma negro sobre fondo blanco, bordes y banda (transversal descendente de izquierda a derecha atravesando el pictograma a 45° respecto a la horizontal) rojos (el rojo deberá cubrir como mínimo el 35 por 100 de la superficie de la señal).



SEÑALES EN FORMA DE PANEL (RD 485/1997)

SEÑALES DE OBLIGACIÓN

Forma redonda. Pictograma blanco sobre fondo azul (el azul deberá cubrir como mínimo el 50 por 100 de la superficie de la señal).



Protección obligatoria de la vista



Protección obligatoria de la cabeza



Protección obligatoria del oído



Protección obligatoria de las vías respiratorias



Protección obligatoria de los pies



Protección obligatoria de las manos



Protección obligatoria del cuerpo



Protección obligatoria de la cara



Protección individual obligatoria contra caídas



Vía obligatoria para peatones



Obligación general (acompañada, si procede, de una señal adicional)

SEÑALES RELATIVAS A LOS EQUIPOS DE LUCHA CONTRA INCENDIOS

Forma rectangular o cuadrada. Pictograma blanco sobre fondo rojo (el rojo deberá cubrir como mínimo el 50 por 100 de la superficie de la señal).



Manguera para incendios



Escalera de mano



Extintor



Teléfono para la lucha contra incendios



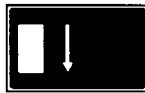
Dirección que debe seguirse (señal indicativa adicional a las anteriores)

SEÑALES DE SALVAMENTO O SOCORRO



Forma rectangular o cuadrada. Pictograma blanco sobre fondo verde (el verde deberá cubrir como mínimo el 50 por 100 de la superficie de la señal).



Via / salida de socorro



Teléfono de salvamento y primeros auxilios



Dirección que debe seguirse (señal indicativa adicional a las siguientes)



Primeros auxilios



Camilla



Ducha de seguridad



Lavado de los ojos

SEÑALES EN FORMA DE PANEL (RD 485/1997)

COMPLEMENTARIEDAD DE LA SEÑALIZACIÓN VISUAL REGLAMENTADA CON PANELES DE TEXTO



INSTALACIÓN FUERA DE SERVICIO
PELIGRO NO TOCAR



CUIDADO
SUELO RESBALADIZO



PASO RESTRINGIDO A
PERSONAL NO AUTORIZADO

