



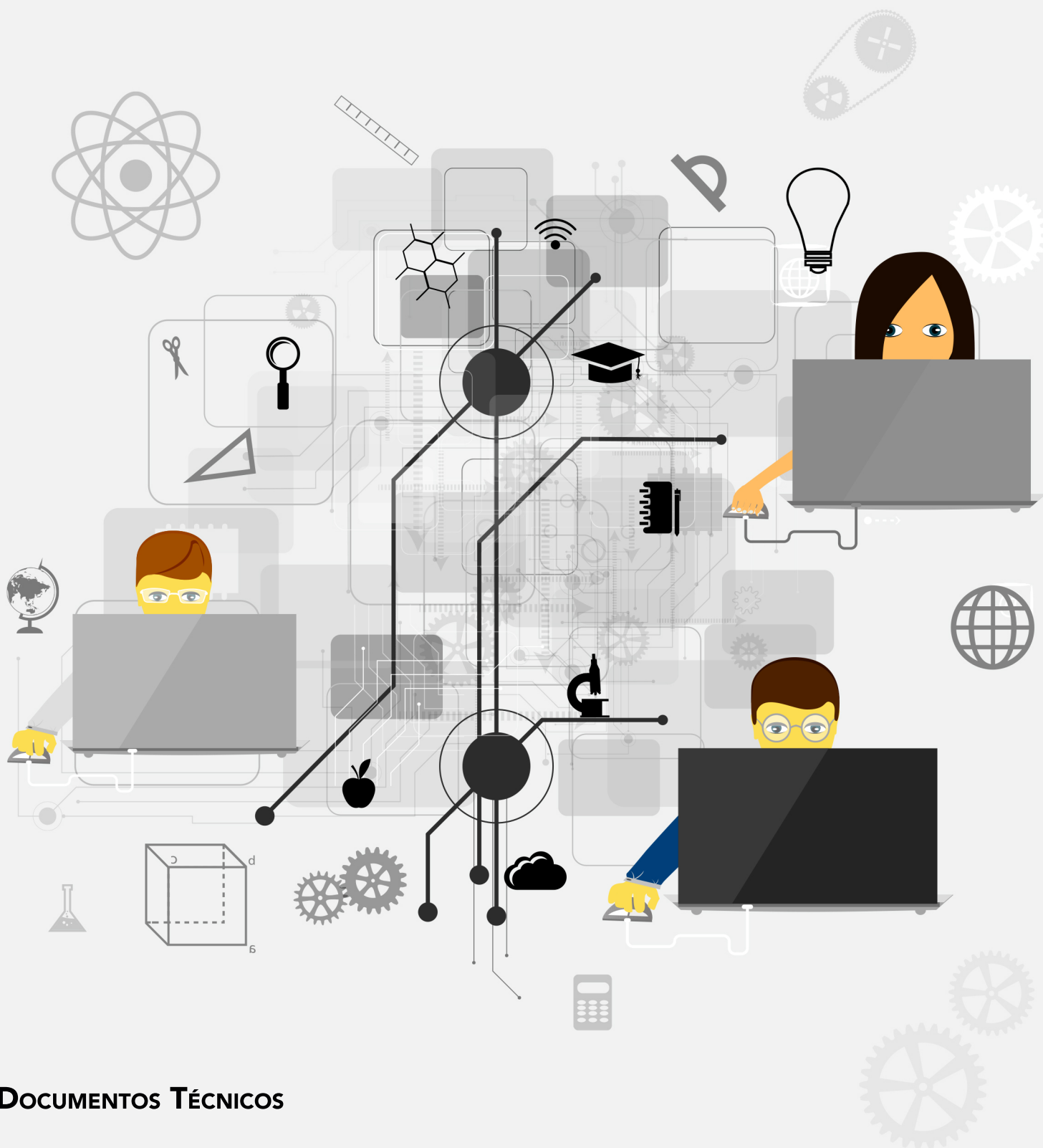
GOBIERNO  
DE ESPAÑA

MINISTERIO  
DE TRABAJO  
Y ECONOMÍA SOCIAL



# FUENTES DE INFORMACIÓN PÚBLICAS ESPAÑOLAS

## SOBRE SEGURIDAD Y SALUD EN EL TRABAJO



**Título:** Fuentes de información públicas españolas sobre seguridad y salud en el trabajo

**Autor:** Instituto Nacional de Seguridad y Salud en el Trabajo (INSST), O.A., M.P.

**Elaborado por:**

Antonia Almodóvar Molina

Mercedes Colorado Soriano

Pilar Hervás Rivero

*Departamento de Investigación e Información. INSST*

**Edita:**

Instituto Nacional de Seguridad y Salud en el Trabajo (INSST), O.A., M.P.

C/ Torrelaguna 73, 28027 Madrid

Tel. 91 363 41 00, fax 91 363 43 27

[www.insst.es](http://www.insst.es)

**Composición:** Servicio de Ediciones y Publicaciones del INSST

**Edición:** Madrid, junio 2022

**NIPO (en línea):** 118-22-045-8

**Hipervínculos:**

El INSST no es responsable ni garantiza la exactitud de la información en los sitios web que no son de su propiedad. Asimismo la inclusión de un hipervínculo no implica aprobación por parte del INSST del sitio web, del propietario del mismo o de cualquier contenido específico al que aquel redirija

**Catálogo de publicaciones de la Administración**

**General del Estado:**

<http://cpage.mpr.gob.es>

**Catálogo de publicaciones del INSST:**






























<http://www.insst.es/catalogo-de-publicaciones>



# Índice

Objetivo ..... 2



Información sobre las fichas ..... 3

		Ficha	Web
<b>REGISTROS Y CENSOS: EMPRESAS</b>	DIRCE: Directorio Central de Empresas..... 4		
	EMP: Estadística de empresas inscritas en la Seguridad Social 5		
	ETT: Estadística de Empresas de Trabajo Temporal..... 6		
<b>REGISTROS Y CENSOS: TRABAJADORES</b>	AFI: Estadística de Afiliación de Trabajadores a la Seguridad Social ..... 7		
	MCVL: Muestra Continua de Vidas Laborales..... 9		
<b>ENCUESTAS</b>	EPA: Encuesta de Población Activa ..... 10		
	EWCS: Encuesta Nacional de Condiciones de Trabajo..... 12		
	ESENER: Encuesta europea de empresas sobre riesgos nuevos y emergentes ..... 13		
	EAL Encuesta Anual Laboral (Módulo de Prevención de Riesgos laborales)..... 14		
	ENSE: Encuesta Nacional de Salud de España ..... 15		
	EMH: Encuesta de Morbilidad Hospitalaria ..... 16		
<b>REGISTROS DE MORBILIDAD</b>	ATR: Estadística de Accidentes de Trabajo ..... 17		
	CEPROSS: Estadística de Enfermedades Profesionales ..... 19		
	PANOTRATSS: Estadística de Patologías no Traumáticas ..... 21		
	EIT: Estadística de Incapacidad Temporal..... 22		
	DCM: Estadística de Defunciones según la Causa de Muerte 23		
	EDO: Enfermedades de Declaración Obligatoria ..... 25		
<b>OTRAS FUENTES</b>	CCT: Estadística de Convenios Colectivos de Trabajo ..... 26		

## Objetivo

El objetivo de este documento es mejorar la coordinación de las actividades desarrolladas por las Administraciones Públicas en materia de recopilación, análisis y difusión de información en prevención de riesgos laborales y las de estudio e investigación en dicha materia, configurando un sistema de información de calidad en materia de seguridad y salud en el trabajo.

En el documento se encuentra:

- Ficha descriptiva 
- Acceso web 

## Información sobre las fichas

El Sistema de Información en materia de seguridad y salud en el trabajo tiene la limitación fundamental en la dispersión existente entre las posibles fuentes productoras de datos, la accesibilidad a dichas fuentes y la heterogeneidad de las necesidades de información de los potenciales usuarios del sistema.

En el año 2016 se creó en el seno de la Comisión Nacional de Seguridad y Salud en el trabajo (CNSST) un subgrupo de trabajo para desarrollar un proyecto que identificase las fuentes de información estadística, creadas o custodiadas por la Administración General del Estado, fundamentalmente por el Ministerio de Trabajo y Economía Social, relacionadas con la seguridad y salud en el trabajo. El objetivo es elaborar una ficha descriptiva de cada fuente de información identificada y ,por último, estudiar el uso y valoración de las fuentes de información por los usuarios, fundamentalmente usuarios institucionales e investigadores.

Como resultado del trabajo del subgrupo se elaboró una ficha por cada una de las fuentes de información incluidas en el estudio. Las fichas, con campos estandarizados, debían contener una información específica.

En la actualización de este documento se ha intentado simplificar la información para que sea más ágil y práctica, pero incluyendo la información básica necesaria consensuada en el proyecto elaborado en 2016 por el subgrupo de la CNSST. Las fichas de este documento disponen de los siguientes ítems:

1. Organismo/s responsable/s con su dirección web.
2. Objetivos.
3. Descripción.
4. Variables de estudio.
5. Acceso a los datos.

## DIRCE: Directorio Central de Empresas

<b>Organismo y unidad responsables</b>
Instituto Nacional de Estadística ( <a href="https://www.ine.es/">https://www.ine.es/</a> ); Departamento de Metodología y Desarrollo de la Producción Estadística.
<b>Objetivos</b>
<p>Su objetivo básico es el registro de todas las empresas y sus unidades locales ubicadas en el territorio nacional. Además, pretende hacer posible la realización de encuestas económicas por muestreo.</p> <p>Otros objetivos son:</p> <ul style="list-style-type: none"> <li>• Proporcionar datos estructurales del número de empresas y locales existentes en España clasificados según diferentes variables.</li> <li>• Ofrecer datos sobre la evolución temporal de las empresas en lo que se refiere a altas, permanencias y bajas, detectadas en el año de actualización del Directorio.</li> <li>• Satisfacer las demandas de información requeridas por los organismos internacionales.</li> </ul>
<b>Descripción</b>
<p>El DIRCE cubre todas las actividades económicas excepto la producción agraria y pesquera, los servicios administrativos de la Administración Central Autónoma y Local (incluida Seguridad Social), las actividades de las comunidades de propietarios y el servicio doméstico.</p> <p>La unidad de gestión del DIRCE tiene acceso, en formato de microdatos identificados individualmente, a un conjunto de fuentes de diversa naturaleza (tributarias, de la Seguridad Social, jurídicas, estadísticas y otras). Se actualiza una vez al año, generándose un nuevo sistema de información a 1 de enero de cada período.</p>
<b>VARIABLES DE ESTUDIO</b>
<p>Las principales variables estudiadas en el DIRCE son: condición jurídica (sociedad anónima, sociedad de responsabilidad limitada, sociedad colectiva, etc.); número de asalariados; código territorial; código de actividad económica principal (CNAE); intervalo de edad (período de tiempo transcurrido desde que la unidad fue detectada por primera vez); sexo de la persona física (cuando las empresas tienen por soporte legal a una persona física).</p>
<b>Acceso</b>
<p>En la siguiente dirección web es posible acceder a resultados agregados en tablas interactivas (datos de empresas, datos de unidades locales y datos sobre movimientos del DIRCE), metodología, publicaciones y enlaces relacionados:</p> <p><a href="https://www.ine.es/dyngs/INEbase/es/operacion.htm?c=Estadistica_C&amp;cid=1254736160707&amp;menu=ultiDatos&amp;idp=1254735576550">https://www.ine.es/dyngs/INEbase/es/operacion.htm?c=Estadistica_C&amp;cid=1254736160707&amp;menu=ultiDatos&amp;idp=1254735576550</a></p> <p>Ficha de la operación estadística en el INE:</p> <p><a href="https://www.ine.es/dyngs/IOE/es/operacion.htm?id=1259930989663">https://www.ine.es/dyngs/IOE/es/operacion.htm?id=1259930989663</a></p>

## EMP: Estadística de empresas inscritas en la Seguridad Social

<b>Organismo y unidad responsables</b>
Ministerio de Trabajo y Economía Social ( <a href="https://www.mites.gob.es/">https://www.mites.gob.es/</a> ); Subdirección General de Estadística y Análisis Sociolaboral.
<b>Objetivos</b>
Su objetivo es proporcionar información estadística sobre las empresas agrupando en una única unidad -empresa- a todas las cuentas con el mismo Número de Identificación Fiscal y sus trabajadores, en el periodo de referencia de los datos.
<b>Descripción</b>
La información se obtiene del "Fichero Estadístico de Cuentas de Cotización a la Seguridad Social" e incluye el Régimen General (incluido el Sistema Especial Agrario y excluido el Sistema Especial Empleados de Hogar) y el Régimen de la Minería del Carbón y el Régimen Especial de Trabajadores del Mar (Cuenta Ajena). Se incluyen todas las actividades económicas de los regímenes citados anteriormente, excluyendo del sector Servicios la "Administración Pública y defensa; Seguridad Social obligatoria". También están excluidos los trabajadores afiliados a mutualidades de previsión social de colectivos profesionales y a mutualidades de funcionarios (MUFACE, MUJEGU e ISFAS). Esta situación afecta en particular a la actividad de Educación.
<b>VARIABLES DE ESTUDIO</b>
Entre las variables asociadas a las empresas están: tamaño de plantilla de la empresa, actividad económica (CNAE), tipo de empresa (jurídica o física; con o sin asalariados), comunidad autónoma; por su parte, entre las variables asociadas a los trabajadores están: sexo, tipo de contrato y tipo de jornada.
<b>Acceso</b>
En la siguiente dirección web es posible acceder a tablas con los resultados mensuales, a las principales series (interactivo) y a las notas metodológicas: <a href="https://www.mites.gob.es/estadisticas/emp/welcome.htm">https://www.mites.gob.es/estadisticas/emp/welcome.htm</a> Ficha de la operación estadística en el INE: <a href="https://www.ine.es/dyngs/IOE/es/operacion.htm?id=1259931082851">https://www.ine.es/dyngs/IOE/es/operacion.htm?id=1259931082851</a>

## ETT: Estadística de Empresas de Trabajo Temporal

<b>Organismo y unidad responsables</b>
Ministerio de Trabajo y Economía Social ( <a href="https://www.mites.gob.es/">https://www.mites.gob.es/</a> ); Subdirección General de Estadística y Análisis Sociolaboral.
<b>Objetivos</b>
Su objetivo es la obtención y difusión de datos que permitan evaluar y analizar globalmente la actividad desarrollada por las empresas de trabajo temporal (ETT), así como las características de estas y de las empresas usuarias.
<b>Descripción</b>
La información está referida a las Empresas de Trabajo Temporal, utilizando diversas fuentes de información: <ul style="list-style-type: none"> <li>- Registros de Empresas de Trabajo Temporal: información de las empresas.</li> <li>- Relaciones de contratos de puesta a disposición: de los contratos de puesta a disposición y a las cesiones de trabajadores a las empresas usuarias.</li> <li>- Base de datos de contratos registrados en el Servicio Público de Empleo Estatal: información sobre los trabajadores contratados por las ETT para ser cedidos a empresas usuarias y los contratos efectuados por las ETT.</li> <li>- Fichero de afiliación a los distintos regímenes de la Seguridad Social: información sobre trabajadores afiliados en ETT.</li> </ul>
<b>Variables de estudio</b>
Las principales variables de análisis son: el número de Empresas de Trabajo Temporal, de contratos de puesta a disposición y de trabajadores cedidos. Entre las variables asociadas a las ETT y a las empresas usuarias están: actividad económica (CNAE) –sector, sección y división-, comunidad autónoma y provincia; por su parte, entre las variables asociadas a los trabajadores están: tipo de trabajador (cedido a empresa usuaria o trabajador de la propia ETT), modalidad del contrato de puesta a disposición, sexo, edad y nacionalidad.
<b>Acceso</b>
En la siguiente dirección web es posible acceder a tablas con los resultados mensuales y anuales, a las principales series (interactivo), a publicaciones y a las notas metodológicas: <a href="https://www.mites.gob.es/estadisticas/ett/welcome.htm">https://www.mites.gob.es/estadisticas/ett/welcome.htm</a> Ficha de la operación estadística en el INE: <a href="https://www.ine.es/dyngs/IOE/es/operacion.htm?id=1259931082677">https://www.ine.es/dyngs/IOE/es/operacion.htm?id=1259931082677</a>



# AFI: Estadística de Afiliación de Trabajadores a la Seguridad Social

<b>Organismo y unidad responsables</b>
<p>El Ministerio de Inclusión, Seguridad Social y Migraciones (Subdirección General de Presupuestos, Estudios Económicos y Estadística) es el responsable de la obtención y difusión de datos sobre trabajadores afiliados y movimientos de altas y bajas de afiliación al sistema de la Seguridad Social (<a href="https://www.inclusion.gob.es">https://www.inclusion.gob.es</a>).</p> <p>El Ministerio de Trabajo y Economía Social publica las principales series y el anuario de Afiliación de los trabajadores al sistema de la Seguridad Social (<a href="https://www.mites.gob.es/">https://www.mites.gob.es/</a>).</p>
<b>Objetivos</b>
<p>El objetivo es obtener y difundir información sobre trabajadores afiliados a los distintos regímenes del Sistema de la Seguridad Social y movimientos de altas y bajas de afiliación a este sistema.</p>
<b>Descripción</b>
<p>Esta estadística se centra en los trabajadores afiliados a los distintos regímenes del Sistema de la Seguridad Social en situación de alta laboral, y excepcionalmente algunas situaciones asimiladas. No se incluyen las situaciones asimiladas al alta en los casos de trabajadores en situación de desempleo, con convenios especiales, pertenecientes a empresas acogidas a planes de reconversión y que reciben ayudas en concepto de jubilación anticipada y situaciones especiales sin efecto en cotizaciones. Se ofrece información tanto de los efectivos de trabajadores como de las altas y bajas laborales producidas en el año.</p> <p>El número de afiliados contabilizados no se corresponde necesariamente con el de trabajadores, sino con el de situaciones que generan obligación de cotizar; es decir: la misma persona se contabiliza tantas veces como situaciones de cotización tenga.</p> <p>La información referente a trabajadores (stock) procede de la explotación estadística del Fichero General de Afiliación y la información referente a las altas y bajas laborales (flujos) se obtiene mediante la explotación por fecha real de los movimientos.</p>

**Variables de estudio**

Las principales variables de análisis son: el número de afiliados, el número de altas de afiliación y el número de bajas de afiliación.

Además, se recoge información sobre: régimen de la Seguridad Social, dependencia laboral (cuenta propia o ajena), actividad económica (CNAE), sexo, edad, nacionalidad, tipo de contrato, lugar geográfico (municipio, provincia y comunidad autónoma) y grupo de cotización (oficiales, subalternos, etc.).

**Acceso**

Información del Ministerio de Inclusión, Seguridad Social y Migraciones:

[https://www.seg-](https://www.seg-social.es/wps/portal/wss/internet/EstadisticasPresupuestosEstudios/Estadisticas/EST8)

[social.es/wps/portal/wss/internet/EstadisticasPresupuestosEstudios/Estadisticas/EST8](https://www.seg-social.es/wps/portal/wss/internet/EstadisticasPresupuestosEstudios/Estadisticas/EST8)

En la página web del Ministerio de Trabajo y Economía Social se puede acceder a tablas con los resultados agregados (afiliados, altas y bajas de afiliación, histórico desde 1999, series de afiliación), principales series (tablas interactivas), publicaciones y notas metodológicas:

[https://www.mites.gob.es/es/estadisticas/mercado\\_trabajo/AFI/welcome.htm](https://www.mites.gob.es/es/estadisticas/mercado_trabajo/AFI/welcome.htm)

Ficha de la operación estadística en el INE:

<https://www.ine.es/dyngs/IOE/es/operacion.htm?id=1259931081504>

## MCVL: Muestra Continua de Vidas Laborales

<b>Organismo y unidad responsables</b>
Ministerio de Inclusión, Seguridad Social y Migraciones (Dirección General de Ordenación de la Seguridad Social ( <a href="https://www.inclusion.gob.es">https://www.inclusion.gob.es</a> ).
<b>Objetivos</b>
Su objetivo es proporcionar, bajo petición, una muestra representativa de microdatos de empadronamiento, afiliación, cotización, retenciones y prestaciones a lo largo de la vida, para la realización de estudios sobre empleo, trabajo o protección social procedentes de registros de la Seguridad Social, de la Agencia Estatal de Administración Tributaria (AEAT) y del Padrón Municipal.
<b>Descripción</b>
<p>La Muestra Continua de Vidas Laborales (MCVL) es un extracto de datos individuales pero anónimos, procedentes de las bases de datos de la Seguridad Social, a los que se añaden otros que se toman del Padrón Continuo Municipal (facilitado por el INE) y del resumen anual de retenciones e ingresos a cuenta del IRPF (Modelo 190) de la AEAT.</p> <p>Los datos corresponden a una muestra de personas seleccionadas al azar entre quienes fueron afiliados o pensionistas de la Seguridad Social durante el último año natural finalizado o año de referencia. Para cada persona se incluyen tanto datos sobre su relación con la Seguridad Social en dicho año como datos históricos, en la medida en que se conserven en registros informatizados.</p>
<b>VARIABLES DE ESTUDIO</b>
<p>Entre las variables asociadas con las personas están: fecha de nacimiento, provincia de nacimiento, sexo, nacionalidad, provincia de primera afiliación, domicilio de residencia habitual y nivel de estudios.</p> <p>Entre las variables asociadas con la afiliación están: régimen de cotización, grupo de cotización, tipo de contrato, duración del contrato y datos identificativos de la entidad pagadora (domicilio, actividad económica según CNAE, número de trabajadores, etc.).</p> <p>Además, se incluyen otras variables asociadas con las bases de cotización, las pensiones, los convivientes y los datos fiscales.</p>
<b>Acceso</b>
<p>La siguiente página web da acceso a la solicitud de los microdatos (formulario y ediciones disponibles), la documentación de la Estadística (guía y variables fiscales) y los datos de contacto de la Dirección General de Ordenación de la Seguridad Social:</p> <p><a href="https://www.seg-social.es/wps/portal/wss/internet/EstadisticasPresupuestosEstudios/Estadisticas/EST211">https://www.seg-social.es/wps/portal/wss/internet/EstadisticasPresupuestosEstudios/Estadisticas/EST211</a></p> <p>Ficha de la operación estadística en el INE:</p> <p><a href="https://www.ine.es/dyngs/IOE/es/operacion.htm?numinv=64051">https://www.ine.es/dyngs/IOE/es/operacion.htm?numinv=64051</a></p>

## EPA: Encuesta de Población Activa

<b>Organismo y unidad responsables</b>
Instituto Nacional de Estadística ( <a href="https://www.ine.es/">https://www.ine.es/</a> ); Subdirección General de Estadísticas del Mercado Laboral.
<b>Objetivos</b>
Se trata de una investigación continua y de periodicidad trimestral dirigida a las familias, cuya finalidad principal es obtener datos de la fuerza de trabajo y de sus diversas categorías (ocupados, parados), así como de la población ajena al mercado laboral (inactivos).
<b>Descripción</b>
<p>Está orientada a dar datos de las principales categorías poblacionales en relación con el mercado de trabajo (ocupados, parados, activos, inactivos) y a obtener clasificaciones de estas categorías según diversas características. También posibilita confeccionar series temporales homogéneas de resultados. La EPA proporciona información para la Encuesta de Fuerza de Trabajo (EFT) europea.</p> <p>Cada año desde 1999 se incluye un módulo con información complementaria adicional de diversa índole. La mayoría de estos módulos son especialmente interesantes desde la perspectiva de la seguridad y salud en el trabajo (Accidentes laborales y problemas de salud relacionados con el trabajo, Organización y duración de la jornada laboral, Problemas de salud y su relación con el empleo, Conciliación entre la vida laboral y la familiar). Estos módulos se determinan por reglamentos o acuerdos del Sistema Estadístico Europeo y, en virtud de lo previsto en una normativa específica, están cofinanciados por Eurostat.</p>
<b>Variables de estudio</b>
<p>Los principales aspectos medidos por la encuesta son: 1) Empleo según variables demográficas (sexo, edad, nacionalidad, estado civil, nivel educativo), situación profesional, subempleo, horas de trabajo, tipo de jornada, tipo de contrato, pluriempleo, etc. 2) Paro según variables demográficas, características del empleo anterior, métodos de búsqueda, duración de la búsqueda, etc. Se recoge el CNAE para la actividad económica y el CNO para la ocupación.</p> <p>Además, se ofrece información sobre las llamadas 'variables de submuestra': sector de estudios, condiciones de trabajo específicas (turnos, trabajo en fines de semana, personas que trabajan en el establecimiento, responsabilidades de supervisión, etc.) y las características del último empleo de las personas no ocupadas con experiencia profesional. A partir de 2009, se incorpora a la encuesta como variable adicional de submuestra el decil de salarios del empleo principal, procedente de la vinculación de la muestra seleccionada con las fuentes administrativas de la Seguridad Social y administración fiscal.</p>

**Acceso**

En la siguiente dirección web es posible acceder a resultados agregados en tablas interactivas (resultados trimestrales, anuales), metodología, publicaciones y enlaces relacionados:

[https://www.ine.es/dyngs/INEbase/es/operacion.htm?c=Estadistica\\_C&cid=1254736176918&menu=ultiDatos&idp=1254735976595](https://www.ine.es/dyngs/INEbase/es/operacion.htm?c=Estadistica_C&cid=1254736176918&menu=ultiDatos&idp=1254735976595)

Además, es posible solicitar la tabulación a medida de resultados de la encuesta, que se atiende en función de la muestra disponible para elaborar las estimaciones requeridas.

Ficha de la operación estadística en el INE:

<https://www.ine.es/dyngs/IOE/es/operacion.htm?id=1259931120732>

## EWCS: Encuesta Nacional de Condiciones de Trabajo

<b>Organismo y unidad responsables</b>
Instituto Nacional de Seguridad y Salud en el Trabajo (INSST). <a href="https://www.insst.es/el-observatorio">https://www.insst.es/el-observatorio</a> Fundación Europea para la Mejora de las Condiciones de Vida y de Trabajo (Eurofound). <a href="https://www.eurofound.europa.eu/surveys/european-working-conditions-surveys-ewcs">https://www.eurofound.europa.eu/surveys/european-working-conditions-surveys-ewcs</a> .
<b>Objetivos</b>
Recoger datos fiables y comparables sobre las condiciones de trabajo en toda Europa. Específicamente pretende cuantificar las condiciones de trabajo de los trabajadores, tanto por cuenta ajena como por cuenta propia, analizar las relaciones entre los diferentes aspectos de las condiciones de trabajo, identificar grupos de riesgo, identificar aquellas cuestiones que suscitan preocupación y aquellas que suponen progresos, supervisar las tendencias y contribuir a la formulación de las políticas europeas.
<b>Descripción</b>
Se trata de una encuesta multinacional a gran escala, <i>European Working Conditions Survey (EWCS)</i> , que la Fundación realiza cada cinco años desde 1991. La última que se ha llevado a cabo fue en el año 2015, correspondiente a la sexta edición de la encuesta (EWCS). Entre las cuestiones contempladas se incluyen: la situación laboral, la duración y la organización de la jornada laboral, la organización del trabajo, la formación y el aprendizaje, los factores de riesgo físicos y psicosociales, la salud y la seguridad, la conciliación entre el trabajo y la vida personal, la participación de los trabajadores, los ingresos y la seguridad económica y el trabajo y la salud.
<b>VARIABLES DE ESTUDIO</b>
Las variables que describen al trabajador son: sexo, edad, nivel educativo y nacionalidad. En cuanto a las variables de ámbito laboral, se analizan: el sector y actividad económica (CNAE), la ocupación (CNO) y las condiciones de empleo (tipo de contrato, tipo de jornada y situación de los trabajadores autónomos). También se analizan los tamaños de plantilla de los centros de trabajo y su distribución por sectores de actividad.
<b>Acceso</b>
El documento de datos de España (6EWCS) puede descargarse en el siguiente enlace: <a href="https://www.insst.es/documentacion/catalogo-de-publicaciones/encuesta-nacional-de-condiciones-de-trabajo.-2015-6-ewcs.-espana">https://www.insst.es/documentacion/catalogo-de-publicaciones/encuesta-nacional-de-condiciones-de-trabajo.-2015-6-ewcs.-espana</a> El documento publicado por Eurofound, con datos europeos, puede consultarse en: <a href="https://www.eurofound.europa.eu/es/publications/report/2016/working-conditions/sixth-european-working-conditions-survey-overview-report">https://www.eurofound.europa.eu/es/publications/report/2016/working-conditions/sixth-european-working-conditions-survey-overview-report</a>

# **ESENER:** Encuesta europea de empresas sobre riesgos nuevos y emergentes

<b>Organismo y unidad responsables</b>
Instituto Nacional de Seguridad y Salud en el Trabajo (INSST). <a href="https://www.insst.es/el-observatorio">https://www.insst.es/el-observatorio</a> Agencia Europea para la Seguridad y la Salud en el Trabajo (EU-OSHA). <a href="https://osha.europa.eu/es">https://osha.europa.eu/es</a> .
<b>Objetivos</b>
El objetivo de la encuesta es recoger información sobre cómo se organiza la Prevención de Riesgos Laborales en las empresas de toda Europa. También investiga cómo se perciben y abordan los diferentes tipos de riesgos en el trabajo para la salud y la seguridad de sus trabajadores, incluyendo los riesgos psicosociales.
<b>Descripción</b>
La Encuesta Europea de Empresas sobre Riesgos Nuevos y Emergentes (ESENER) la realiza la Agencia Europea para la Seguridad y la Salud en el Trabajo (EU-OSHA) cada cinco años. En 2009 se hizo la primera, y en 2019 se ha llevado a cabo la tercera edición (ESENER-3). Los aspectos que estudia esta encuesta son: -Seguridad general y riesgos para la salud en el trabajo y su gestión. -Riesgos psicosociales como el estrés, la intimidación y el acoso. -Factores impulsores y obstáculos en la gestión de la SST. -Participación de los trabajadores en las prácticas de seguridad y salud.
<b>Variables de estudio</b>
Las variables relativas a la empresa con actividad económica (CNAE) y tamaño de empresa (número de trabajadores). En cuanto a la gestión preventiva, se investiga acerca de los sistemas de organización de la prevención y participación de los trabajadores, y actividades y medidas que se han llevado a cabo. También hay variables relacionadas con los riesgos percibidos, tanto físicos como psicosociales.
<b>Acceso</b>
Para descargar el documento elaborado por el INSST sobre la ESENER-3, se accede desde el siguiente enlace: <a href="https://www.insst.es/documentacion/catalogo-de-publicaciones/esener-2019-datos-de-espana">https://www.insst.es/documentacion/catalogo-de-publicaciones/esener-2019-datos-de-espana</a> Puede acceder al conjunto de datos de ESENER a través del enlace de la Agencia: <a href="https://osha.europa.eu/es/facts-and-figures/esener">https://osha.europa.eu/es/facts-and-figures/esener</a>

## EAL Encuesta Anual Laboral (Módulo de Prevención de Riesgos Laborales)

<b>Organismo y unidad responsables</b>
Ministerio de Trabajo y Economía Social (Subdirección General de Estadística y Análisis Sociolaboral) <a href="https://www.mites.gob.es">https://www.mites.gob.es</a> .
<b>Objetivos</b>
<p>La Encuesta Anual Laboral (EAL) proporciona información sobre medidas de adaptación de las empresas ante cambios en las circunstancias económicas, aspectos vinculados con las relaciones laborales, con la formación que las empresas han proporcionado a sus plantillas y previsiones de decisiones empresariales.</p> <p>En el caso del módulo de Prevención de Riesgos laborales, el objetivo es conocer los aspectos relativos a la organización de la prevención en las empresas, consulta y participación de los trabajadores/as en temas de PRL, actividades preventivas llevadas a cabo y recursos económicos destinados a ello.</p>
<b>Descripción</b>
<p>Para el diagnóstico de situación en materia de gestión preventiva en las empresas contamos con un módulo específico sobre Prevención de Riesgos Laborales (en adelante, PRL), que se incluye cada tres años en la Encuesta Anual Laboral realizada por el Ministerio de Trabajo y Economía Social. Hasta la fecha se han llevado a cabo dos módulos, uno incluido en la Encuesta de 2016 y otro en la del año 2019.</p> <p>El módulo de PRL indaga sobre quién se encarga de realizar la evaluación de riesgos y la planificación de la actividad preventiva, las especialidades y/o actividades preventivas contratadas, la consulta y participación de los trabajadores/as, la documentación de que dispone la empresa y actividades preventivas llevadas a cabo, y la asignación de recursos económicos.</p>
<b>Variables de estudio en el Módulo PRL</b>
<p>Variables relacionadas con la empresa: tamaño de plantilla (número de trabajadores) y actividad económica (CNAE) excepto las secciones de actividad A, O, P, Q, T y U.</p> <p>Respecto a la organización de la prevención se incluyen variables relacionadas con quién asume la PRL, participación de los trabajadores y actividades preventivas.</p>
<b>Acceso</b>
<p>El último informe elaborado (EAL-2019) por el INSST concerniente al módulo PRL se puede consultar en la web: <a href="https://www.insst.es/documentacion/catalogo-de-publicaciones/lagestion-preventiva-en-empresas-en-espana-analisis-modulo-prl">https://www.insst.es/documentacion/catalogo-de-publicaciones/lagestion-preventiva-en-empresas-en-espana-analisis-modulo-prl</a></p> <p>En cuanto al conjunto de la EAL, a partir de la siguiente página web se puede acceder a tablas con los resultados agregados, resúmenes de resultados, cuestionarios y notas metodológicas:</p> <p><a href="https://www.mites.gob.es/estadisticas/EAL/welcome.htm">https://www.mites.gob.es/estadisticas/EAL/welcome.htm</a></p> <p>Ficha de la operación estadística en el INE:</p> <p><a href="https://www.ine.es/dynngs/IOE/es/operacion.htm?id=1259943055622">https://www.ine.es/dynngs/IOE/es/operacion.htm?id=1259943055622</a></p>



## ENSE: Encuesta Nacional de Salud de España

<b>Organismo y unidad responsables</b>
Ministerio de Sanidad ( <a href="https://www.sanidad.gob.es">https://www.sanidad.gob.es</a> ); Subdirección General de Información Sanitaria.
<b>Objetivos</b>
El objetivo general es obtener información sanitaria relativa a la población residente en viviendas familiares en España y posibilitar la planificación y evaluación de las actuaciones en esta materia.
<b>Descripción</b>
Es una investigación de periodicidad quinquenal que permite conocer muchos aspectos de la salud de los ciudadanos a nivel nacional y autonómico. Consta de tres cuestionarios (hogar, adulto y menor) que abordan cuatro grandes áreas: sociodemográfica, estado de salud, utilización de los servicios sanitarios y determinantes de la salud.
<b>VARIABLES DE ESTUDIO</b>
Se obtiene información sobre: Estado de salud: salud percibida y calidad de vida, morbilidad crónica, salud mental, salud bucodental, accidentalidad y violencia, restricción temporal de actividad, discapacidad, autonomía y dependencia funcional. Medio ambiente: exposición al humo ambiental del tabaco, características de la vivienda, condiciones laborales (nivel de estrés laboral, nivel de satisfacción laboral), trabajo reproductivo (cuidado de personas y tareas del hogar), apoyo social, discriminación. Estilos de vida y prácticas preventivas: consumo de tabaco, consumo de bebidas alcohólicas, descanso, actividad física, etc. Utilización de servicios sanitarios y consumo de medicamentos: consultas médicas, pruebas diagnósticas, asistencia hospitalaria, consumo de medicamentos, etc. Entre las variables de clasificación están: edad, sexo, tamaño del hábitat, país de origen y estatus socioeconómico (nivel de estudios, ocupación e ingresos).
<b>Acceso</b>
La página web siguiente da acceso a los datos (resultados agregados en tablas, informes, cuestionarios, metodología y microdatos anonimizados) de la última edición, de ediciones anteriores y de la serie histórica (datos interactivos): <a href="https://www.sanidad.gob.es/estadEstudios/estadisticas/encuestaNacional/home.htm">https://www.sanidad.gob.es/estadEstudios/estadisticas/encuestaNacional/home.htm</a> Ficha de la operación estadística en el INE: <a href="https://www.ine.es/dyngs/IOE/es/operacion.htm?id=1259931112035">https://www.ine.es/dyngs/IOE/es/operacion.htm?id=1259931112035</a>

## EMH: Encuesta de Morbilidad Hospitalaria

<b>Organismo y unidad responsables</b>
Instituto Nacional de Estadística ( <a href="https://www.ine.es/">https://www.ine.es/</a> ); Subdirección General de Estadísticas Sociales Sectoriales.
<b>Objetivos</b>
<p>Los objetivos que persigue la Encuesta de Morbilidad Hospitalaria (EMH) son:</p> <p>Conocer la morbilidad general atendida en los hospitales en función del diagnóstico principal asociado al alta hospitalaria.</p> <p>Determinar la estancia media en el hospital.</p> <p>Servir de base a estudios epidemiológicos sobre determinados diagnósticos.</p> <p>Conocer la distribución geográfica de la morbilidad.</p> <p>Proporcionar una base de información normalizada para el conjunto de los hospitales del país, tanto públicos como privados.</p> <p>Servir de base para estudios comparativos nacionales e internacionales.</p>
<b>Descripción</b>
<p>La Encuesta de morbilidad hospitalaria es una operación estadística de periodicidad anual que se realiza desde 1977 y que cubre todo el territorio nacional. Ofrece información sobre las altas hospitalarias con internamiento en función del diagnóstico principal asociado al alta. El período de referencia de la información es la fecha en la que se produce el alta hospitalaria y se accede a dicha información a través de la transcripción de documento administrativo.</p>
<b>Variables de estudio</b>
<p>Las principales variables de análisis son el número de altas hospitalarias y la estancia en los hospitales.</p> <p>Además, se recoge información sobre el diagnóstico principal, el tipo de ingreso hospitalario, el motivo de alta y la provincia de hospitalización. Respecto a los pacientes, se recogen la edad, el sexo y el lugar de residencia.</p>
<b>Acceso</b>
<p>La página web siguiente permite acceder a los últimos datos, los resultados anuales y microdatos anonimizados, la metodología y las publicaciones:</p> <p><a href="https://www.ine.es/dyngs/INEbase/es/operacion.htm?c=Estadistica_C&amp;cid=1254736176778&amp;menu=metodologia&amp;idp=1254735573175">https://www.ine.es/dyngs/INEbase/es/operacion.htm?c=Estadistica_C&amp;cid=1254736176778&amp;menu=metodologia&amp;idp=1254735573175</a></p> <p>Ficha de la operación estadística en el INE:</p> <p><a href="https://www.ine.es/dyngs/IOE/es/operacion.htm?id=1259931063768">https://www.ine.es/dyngs/IOE/es/operacion.htm?id=1259931063768</a></p>

# ATR: Estadística de Accidentes de Trabajo

<b>Organismo y unidad responsables</b>
Ministerio de Trabajo y Economía Social ( <a href="https://www.mites.gob.es/">https://www.mites.gob.es/</a> ); Subdirección General de Estadística y Análisis Sociolaboral.
<b>Objetivos</b>
Su objetivo es proporcionar información estadística sobre las causas y circunstancias de los accidentes de trabajo, así como su incidencia y gravedad en los diversos colectivos de trabajadores, principalmente para contribuir a la mejora de las políticas sobre prevención de riesgos laborales.
<b>Descripción</b>
<p>Los accidentes de trabajo cubiertos por esta estadística son los que han sufrido los trabajadores afiliados a la Seguridad Social con la contingencia de accidentes de trabajo específicamente cubierta.</p> <p>Para notificar los accidentes de trabajo ocurridos se emplea el Sistema Delt@ en todo el territorio del Estado, a excepción de las comunidades autónomas de Cataluña y País Vasco, que emplean CoNTA e IGATT respectivamente.</p>
<b>VARIABLES DE ESTUDIO</b>
<p>Las principales variables de análisis son: accidentes de trabajo con baja, días de duración de las bajas, gravedad del accidente, recaídas, accidentes sin baja.</p> <p>Además, se estudian otras variables asociadas a los siguientes conceptos:</p> <p>Trabajador accidentado: sexo, edad y nacionalidad.</p> <p>Trabajador accidentado en relación con su puesto de trabajo: antigüedad en el puesto, ocupación principal (CNO), situación profesional, tipo de contrato, evaluación de riesgos en el puesto.</p> <p>Centro de trabajo y empresa: actividad económica (CNAE) -sector, sección y división de actividad-; municipio, provincia y comunidad autónoma; modalidad de organización preventiva; tipo de empresa (empresa, contrata o subcontrata, ETT); tamaño de plantilla.</p> <p>Causas y circunstancias del accidente: accidente en jornada o <i>in itinere</i>, país, municipio, si fue accidente de tráfico, tipo de lugar, tipo de trabajo, actividad física específica, desviación, forma o contacto, agente material, hora del día, hora de la jornada, día de la semana, mes, si fue realizando el trabajo habitual, si fue un accidente múltiple.</p> <p>Consecuencias del accidente: gravedad, descripción de la lesión, parte del cuerpo lesionada, tipo de asistencia, hospitalización, cuantía del subsidio por IT.</p> <p>Características relacionadas con el alta: duración de la baja, gravedad de las lesiones, causa del alta, diagnóstico.</p>

**Acceso**

El siguiente enlace web permite al usuario acceder a los resultados, las publicaciones, la metodología, la Estadística Europea de Accidentes de Trabajo y otra información adicional: <https://www.mites.gob.es/estadisticas/eat/welcome.htm>

Es posible solicitar el acceso a ficheros de microdatos anonimizados cuando su uso esté justificado para un proyecto de investigación.

Ficha de la operación estadística en el INE:

<https://www.ine.es/dyngs/IOE/es/operacion.htm?id=1259931081156>

# CEPROSS: Estadística de Enfermedades Profesionales

<b>Organismo y unidad responsables</b>
Ministerio de Inclusión, Seguridad Social y Migraciones ( <a href="https://www.inclusion.gob.es/">https://www.inclusion.gob.es/</a> ); Dirección General de Ordenación de la Seguridad Social.
<b>Objetivos</b>
Su objetivo es, a través del sistema CEPROSS (Comunicación de Enfermedades Profesionales a la Seguridad Social), facilitar el estudio de las enfermedades profesionales comunicadas en un período de tiempo, así como el estudio longitudinal de los procesos de enfermedad profesional.
<b>Descripción</b>
Las enfermedades profesionales cubiertas por esta estadística son las ocurridas a los trabajadores afiliados en alguno de los regímenes de la Seguridad Social que tienen cubierta de forma específica dicha contingencia. El sistema CEPROSS contiene un Servicio de Alertas que ofrece la posibilidad de detectar, en tiempo real, aquellas empresas que superan los límites de alerta. Para ello, se han establecido unos límites de siniestralidad por Grupo de Enfermedad profesional, cuya finalidad es detectar aquellas empresas en las que existen repeticiones de una misma enfermedad. Además, el sistema permite analizar el resto de las variables relacionadas con la enfermedad profesional, referidas tanto a la empresa como a los trabajadores en los que concurre la enfermedad específica que se repite.
<b>Variables de estudio</b>
Las principales variables de análisis son las enfermedades profesionales con baja médica y sin baja médica. Además, se estudian otras variables asociadas a los siguientes conceptos: Trabajador enfermo: sexo, edad, nacionalidad, situación laboral. Trabajador enfermo en relación con su puesto de trabajo: ocupación (CNO), tipo de contrato, antigüedad en el puesto, tipo de trabajo, trabajador subcontratado o cedido por una ETT. Empresa: actividad económica (CNAE), tamaño de plantilla, localidad, modalidad de organización preventiva, evaluación de riesgos del puesto, información a los representantes de los trabajadores, reconocimiento médico, informe sobre las causas de la enfermedad profesional, información al trabajador en prevención de riesgos laborales. Enfermedad: tipo de enfermedad, agente causante (químicos, físicos, biológicos, inhalación de otros agentes, otros agentes que afectan a la piel, cancerígenos). Consecuencias de la enfermedad: tipo de asistencia, fecha del parte, existencia del parte de baja, fecha inicio de la IT, duración de la baja, diagnóstico (CIE), parte del cuerpo dañada. Características relacionadas con el alta: fecha, tipo de proceso al cierre (enfermedad profesional, accidente de trabajo, enfermedad común), causa del alta (curación, propuesta de incapacidad, fallecimiento, propuesta de cambio de trabajo).

**Acceso**

El siguiente enlace web permite consultar los resultados (partes comunicados, partes cerrados, índices de incidencia, sistema de alerta), publicaciones y notas metodológicas:

[https://www.inclusion.gob.es/es/estadisticas/condiciones\\_trabajo\\_relac\\_laborales/EPR/welcome.htm](https://www.inclusion.gob.es/es/estadisticas/condiciones_trabajo_relac_laborales/EPR/welcome.htm)

Ficha de la operación estadística en el INE:

<https://www.ine.es/dyngs/IOE/es/operacion.htm?numinv=63013>

# PANOTRATSS: Estadística de Patologías no Traumáticas

<b>Organismo y unidad responsables</b>
Ministerio de Inclusión, Seguridad Social y Migraciones ( <a href="https://www.inclusion.gob.es/">https://www.inclusion.gob.es/</a> ); Dirección General de Ordenación de la Seguridad Social.
<b>Objetivos</b>
El objetivo principal de esta estadística es obtener información, a través del sistema PANOTRATSS (Patologías No Traumáticas de origen profesional transmitidas a la Seguridad Social), de las enfermedades no incluidas en la lista de enfermedades profesionales que contraiga el trabajador con motivo de la realización de su trabajo, siempre que se pruebe que la enfermedad tuvo por causa exclusiva la ejecución del trabajo, y a las enfermedades o defectos, padecidos con anterioridad por el trabajador, que se agraven como consecuencia de la lesión constitutiva del accidente . En definitiva, se trata de estudiar su origen y las causas que las producen para facilitar las medidas de prevención.
<b>Descripción</b>
La información que proporciona el fichero PANOTRATSS es fundamental para elaborar estadísticas de las enfermedades causadas por el trabajo, completando así la información que proporciona el registro de las enfermedades profesionales. Además, se facilita el estudio específico y la comparación de los diagnósticos considerados que tienen un origen exclusivo laboral con los mismos diagnósticos considerados como enfermedad común, a fin de avanzar en precisión y ayudar a la diferenciación desde el punto de vista legal en la declaración de contingencia.
<b>VARIABLES DE ESTUDIO</b>
Las principales variables de análisis son las enfermedades causadas o agravadas por el trabajo con baja médica y sin baja médica. Además, se recoge información sobre: sexo, edad y ocupación del trabajador (CNO); actividad económica (CNAE) y localización de la empresa; consecuencias a nivel laboral; enfermedad, categoría (causadas por el trabajo, agravadas por el trabajo), tipo de patología.
<b>Acceso</b>
El siguiente enlace web permite acceder a tablas de datos y gráficos del año en curso y al informe del año precedente relativo tanto a enfermedades profesionales como a enfermedades causadas o agravadas por el trabajo: <a href="https://www.seg-social.es/wps/portal/wss/internet/EstadisticasPresupuestosEstudios/Estadisticas/EST231/2083">https://www.seg-social.es/wps/portal/wss/internet/EstadisticasPresupuestosEstudios/Estadisticas/EST231/2083</a> En la página web del Ministerio de Trabajo y Economía Social se puede acceder a tablas anuales: <a href="https://www.mites.gob.es/es/estadisticas/anuarios/2020/index.htm">https://www.mites.gob.es/es/estadisticas/anuarios/2020/index.htm</a> Ficha de la operación estadística en el INE: <a href="https://www.ine.es/dynngs/IOE/es/operacion.htm?id=1259945998981">https://www.ine.es/dynngs/IOE/es/operacion.htm?id=1259945998981</a>

## EIT: Estadística de Incapacidad Temporal

<b>Organismo y unidad responsables</b>
Ministerio de Inclusión, Seguridad Social y Migraciones ( <a href="https://www.inclusion.gob.es/">https://www.inclusion.gob.es/</a> ); Dirección General de Ordenación de la Seguridad Social.
<b>Objetivos</b>
Su objetivo es ofrecer información sobre los procesos de incapacidad temporal (IT) en la que se encuentran los trabajadores impedidos temporalmente para trabajar debido a enfermedad común o profesional y accidente, sea o no de trabajo, mientras reciban asistencia sanitaria de la Seguridad Social.
<b>Descripción</b>
Los datos relativos a los procesos de incapacidad temporal (IT) se obtienen de la información facilitada por las entidades gestoras de la Seguridad Social -Instituto Nacional de la Seguridad Social (INSS) e Instituto Social de la Marina (ISM)- y por las Mutuas de Accidentes de Trabajo y Enfermedades Profesionales. En último término, la información procede de los partes de baja médica y alta, facilitados por los servicios públicos de salud, así como de la gestión posterior cuando el proceso de incapacidad temporal no termina en un alta médica (fallecimiento, pase a pensionista, no comparecencia, etc.). Por ello, la información se refiere exclusivamente a los procesos en que se ha formalizado una baja médica.
<b>VARIABLES DE ESTUDIO</b>
Entre las principales variables de análisis están: duración media de los procesos finalizados en el periodo, incidencia media mensual por cada mil trabajadores protegidos, número de procesos iniciados y finalizados en el periodo, prevalencia por cada mil trabajadores protegidos, número de procesos en vigor al final del periodo considerado y trabajadores protegidos al final del periodo considerado. Por otra parte, se recoge información sobre: tipo de entidad que lo gestiona (INSS, ISM y Mutuas colaboradoras), tipo de contingencias (comunes, profesionales –accidentes de trabajo y enfermedades profesionales-) y tipo de régimen (general y especial de trabajadores autónomos). Además, se ofrece información por sexo, comunidad autónoma y provincia.
<b>Acceso</b>
El siguiente enlace web permite acceder a la información metodológica y a tablas de datos agregados de los diferentes años contabilizados: <a href="https://www.mites.gob.es/es/estadisticas/prestaciones_ss_otra_proteccion/IT/welcome.htm">https://www.mites.gob.es/es/estadisticas/prestaciones_ss_otra_proteccion/IT/welcome.htm</a> Ficha de la operación estadística en el INE: <a href="https://www.ine.es/dyngs/IOE/es/operacion.htm?id=1259931137255">https://www.ine.es/dyngs/IOE/es/operacion.htm?id=1259931137255</a>



## DCM: Estadística de Defunciones según la Causa de Muerte

<b>Organismo y unidad responsables</b>
Instituto Nacional de Estadística ( <a href="https://www.ine.es/">https://www.ine.es/</a> ; Subdirección General de Estadísticas Sociales Sectoriales.
<b>Objetivos</b>
<p>Los principales objetivos de esta estadística son:</p> <ol style="list-style-type: none"> <li>1. Proporcionar información sobre la mortalidad atendiendo a la causa básica de la defunción según la Clasificación Internacional de Enfermedades (CIE) y su distribución por distintas variables de clasificación.</li> <li>2. Proporcionar información sobre causa múltiple de defunción.</li> <li>3. Conocer las muertes fetales tardías atendiendo a la causa de la defunción según la CIE.</li> <li>4. Medir la mortalidad perinatal, proporcionando la base para la obtención de indicadores que permitan evaluar la cobertura y calidad de los servicios sanitarios.</li> <li>5. Hacer posible la construcción de series históricas para estudiar la evolución de la prevalencia de determinadas causas de defunción, así como otros estudios que satisfagan las necesidades de información que las Administraciones Sanitarias tengan planteadas.</li> <li>6. Realizar comparaciones territoriales sobre el comportamiento de la mortalidad por grupos de causas de muerte.</li> <li>7. Suministrar la base para la construcción de indicadores sanitarios recomendados por los Organismos Internacionales.</li> </ol>
<b>Descripción</b>
<p>Los datos de la estadística se obtienen a partir de la información que cumplimentan los médicos, los juzgados, los familiares y el Registro Civil para registrar una defunción. Teniendo en cuenta que legalmente existe obligación de inscribir la defunción de cualquier nacido vivo, esta fuente de datos garantiza el acceso a todas las defunciones.</p>
<b>VARIABLES DE ESTUDIO</b>
<p>Se recoge información sobre las causas de la defunción (inmediata, intermedia, inicial, otras) y variables sociodemográficas: sexo, edad; nacionalidad; nivel de estudios; estado civil; lugar de nacimiento, de residencia y de fallecimiento; hora y fecha del fallecimiento. Además, también se registra si el fallecimiento se produjo en el lugar de trabajo u otro (domicilio, hospital, etc.), si se ha tratado de una muerte violenta, si la defunción ha ocurrido como consecuencia directa o indirecta de un accidente laboral y/o de un accidente de tráfico. También recoge una variable agregada de "profesión, oficio u ocupación principal".</p>

**Acceso**

La siguiente dirección web permite acceder a resultados agregados en tablas y gráficos (ambos interactivos), los microdatos, la metodología, las publicaciones y otros enlaces relacionados:

[https://www.ine.es/dyngs/INEbase/es/operacion.htm?c=Estadistica\\_C&cid=1254736177008&menu=ultiDatos&idp=1254735573002](https://www.ine.es/dyngs/INEbase/es/operacion.htm?c=Estadistica_C&cid=1254736177008&menu=ultiDatos&idp=1254735573002)

Ficha de la operación estadística en el INE:

<https://www.ine.es/dyngs/IOE/es/operacion.htm?id=1259931064091>

## EDO: Enfermedades de Declaración Obligatoria

<b>Organismo y unidad responsables</b>
Ministerio de Ciencia e Innovación ( <a href="https://www.ciencia.gob.es/">https://www.ciencia.gob.es/</a> ); Centro Nacional de Epidemiología del Instituto de Salud Carlos III, O.A.
<b>Objetivos</b>
El objetivo final de esta estadística nacional es la detección de la ocurrencia anormal de las enfermedades de declaración obligatoria para la adopción de medidas de control.
<b>Descripción</b>
Los casos de enfermedades sujetas a vigilancia son notificados de manera obligatoria a las autoridades competentes en los distintos niveles territoriales, a través de la Red Nacional de Vigilancia Epidemiológica (RENAVE). Las unidades de análisis son los enfermos asistidos por el médico que notifica Los protocolos homogeneizan el contenido y la forma de declaración de los casos desde la comunidad autónoma al Centro Nacional de Epidemiología (CNE) y este hace la agregación, análisis y difusión de la información.
<b>Variables de estudio</b>
Entre las principales variables de análisis están: enfermedad, localización geográfica (provincial y/o municipal), fecha de los primeros síntomas, factores de riesgo. Además, se analizan la edad y el sexo de las personas enfermas. En los protocolos no se incluyen variables básicas como actividad y ocupación, salvo en las Zoonosis donde se incluye un campo denominado "Ocupación de riesgo" con categorías como: manipulador de alimentos, manipulador de animales, medioambiental: suelo, medioambiental: animal, trabajador de laboratorio, etc.
<b>Acceso</b>
En la siguiente dirección web es posible acceder a los resultados agregados en tablas y a la metodología: <a href="https://www.isciii.es/QueHacemos/Servicios/VigilanciaSaludPublicaRENAVE/Paginas/default.aspx">https://www.isciii.es/QueHacemos/Servicios/VigilanciaSaludPublicaRENAVE/Paginas/default.aspx</a> Ficha de la operación estadística en el INE: <a href="https://www.ine.es/dyngs/IOE/es/operacion.htm?id=1259931112898">https://www.ine.es/dyngs/IOE/es/operacion.htm?id=1259931112898</a>

## CCT: Estadística de Convenios Colectivos de Trabajo

<b>Organismo y unidad responsables</b>
Ministerio de Trabajo y Economía Social ( <a href="https://www.mites.gob.es/">https://www.mites.gob.es/</a> ); Subdirección General de Estadística y Análisis Sociolaboral.
<b>Objetivos</b>
Su objetivo es proporcionar información estadística sobre los aspectos más relevantes de los convenios colectivos de trabajo así como del resultado de los procesos de negociación colectiva realizada en el año en curso y anteriores.
<b>Descripción</b>
La fuente de información fundamental para la elaboración de esta estadística es la <i>hoja estadística</i> que debe ser cumplimentada por las comisiones negociadoras una vez firmados los convenios y que se adjunta como parte de la documentación al inscribirlos en el Registro de Convenios Colectivos de la Autoridad Laboral competente. Desde el 1 de octubre de 2010 las hojas estadísticas se reciben a partir de su inscripción telemática en la aplicación electrónica REGCON.
<b>VARIABLES DE ESTUDIO</b>
Las principales variables de análisis son: número de convenios colectivos (por año de firma y por año de efectos económicos), número de trabajadores afectados, número de empresas afectadas, variación salarial, jornada media laboral pactada e inaplicaciones de los convenios colectivos. Además, se obtiene información de: ámbito del convenio (funcional y territorial), actividad económica (CNAE), año de firma, periodo de registro, fecha de efectos económicos y autoridad laboral de registro (estatal, autonómica y provincial).
<b>Acceso</b>
En esta dirección web es posible acceder a los resultados (avances mensuales y datos anuales), las principales series (interactivo) y las notas metodológicas: <a href="https://www.mites.gob.es/estadisticas/cct/welcome.htm">https://www.mites.gob.es/estadisticas/cct/welcome.htm</a> Ficha de la operación estadística en el INE: <a href="https://www.ine.es/dyngs/IOE/es/operacion.htm?id=1259931080804">https://www.ine.es/dyngs/IOE/es/operacion.htm?id=1259931080804</a>



DT.114.1.22

